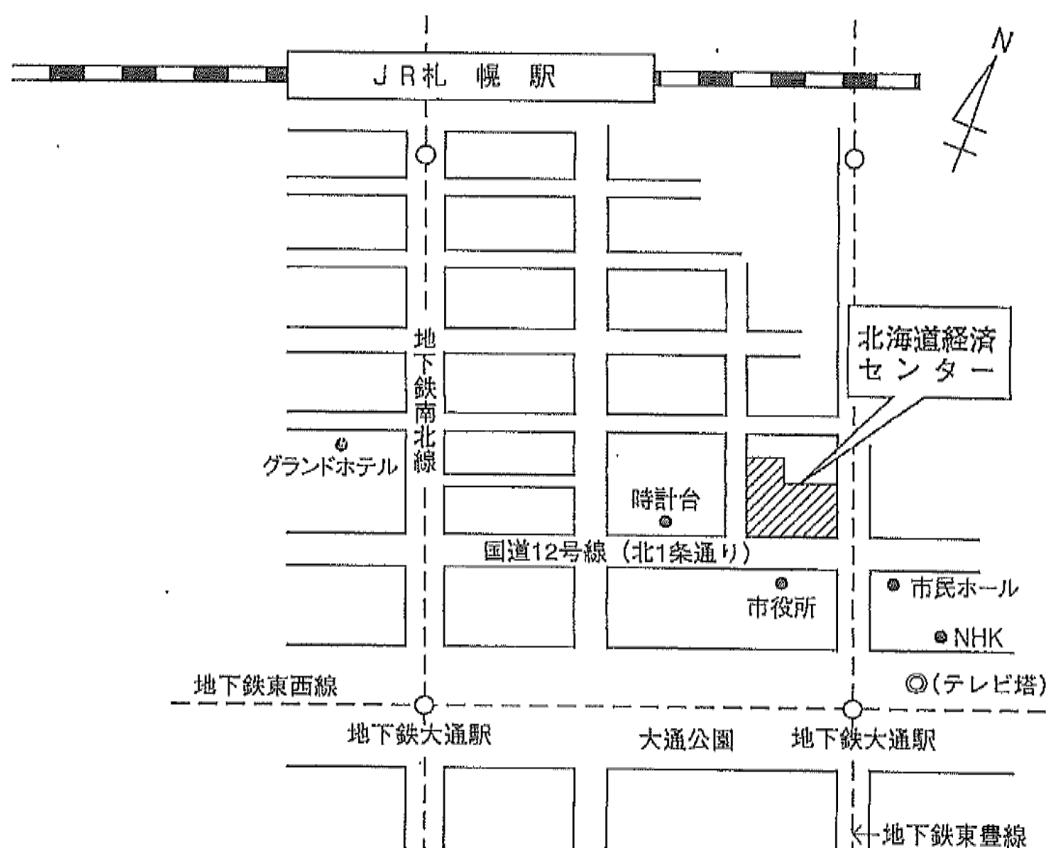


試験会場

北海道経済センター

札幌市中央区北1条西2丁目

試験場案内



(交通)

- ・ JR「札幌駅」南口より徒歩10分
- ・ 地下鉄南北線・東西線「大通駅」下車徒歩5分
- ・ 地下鉄東豊線「大通駅」下車徒歩2分

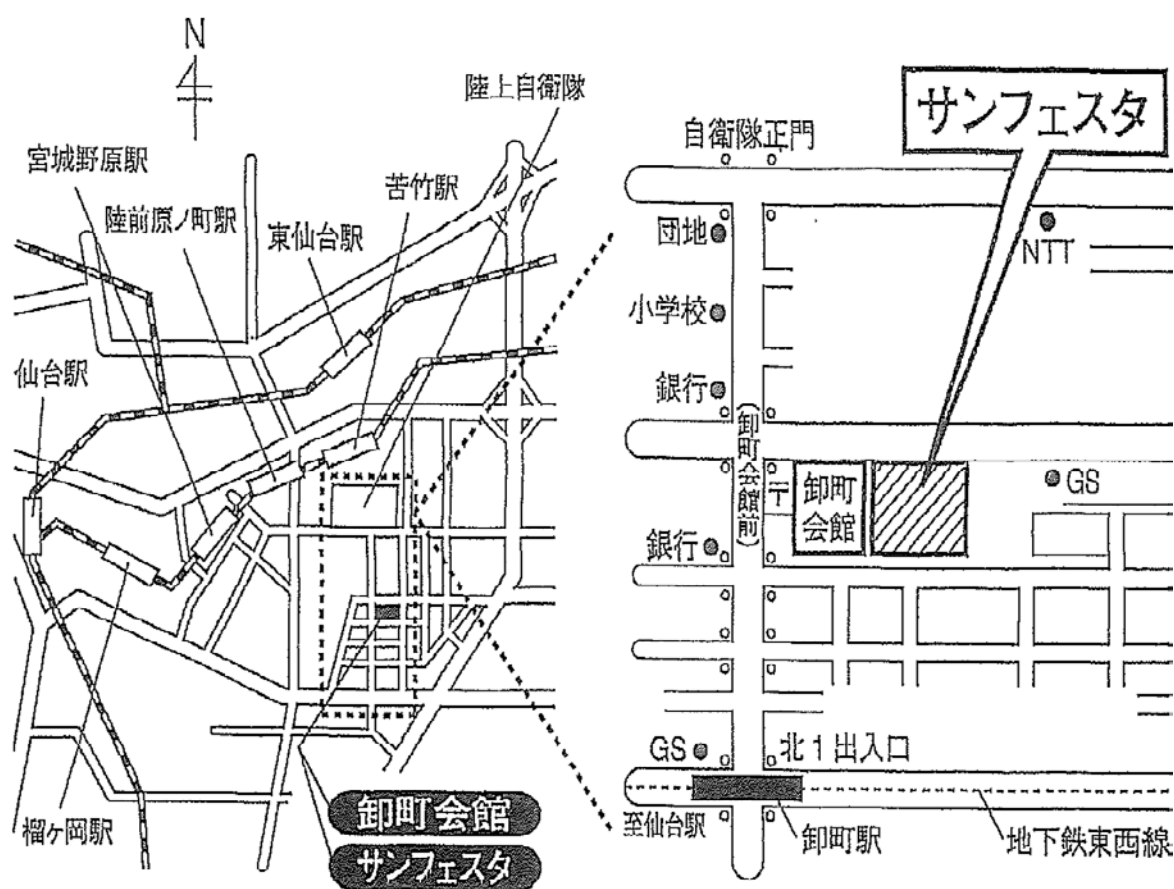
(注) 試験会場は、建物内外を含め全面禁煙ですので厳守してください。
(周辺道路や店舗前での喫煙もご遠慮ください。)
また、試験当日、試験会場内のゴミ箱は全て使用できませんので、
ゴミは各自お持ち帰りください。

試験会場

サンフェスタ

仙台市若林区卸町2-15-2

試験場案内



(交通)

仙台市地下鉄東西線「卸町駅」(仙台駅から9分)北1出入口から徒歩7分

試験会場

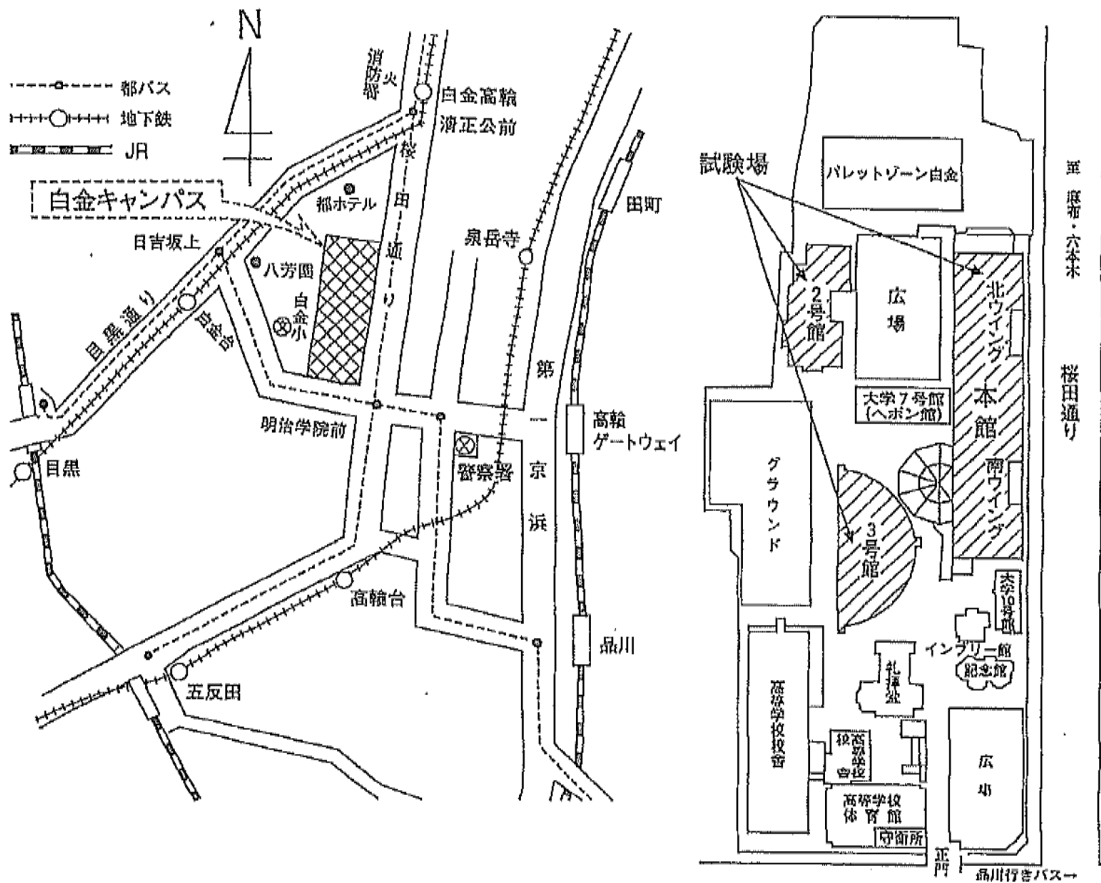
明治学院大学 白金キャンパス

東京都港区白金台1-2-37

(注) 大学構内は、建物内外を含め全面禁煙（学校全体が禁煙）ですので、厳守してください。（周辺道路や店舗前での喫煙もご遠慮ください。）

試験場案内

白金キャンパス構内案内図



(注) 構内一番奥のパレットゾーン白金は学生専用の施設ですので、立ち入らないでください。

(交通)

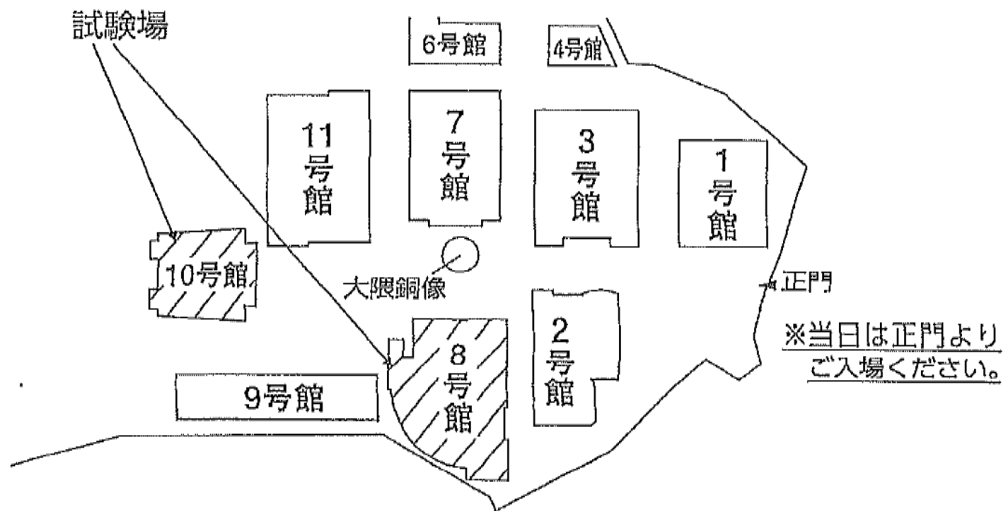
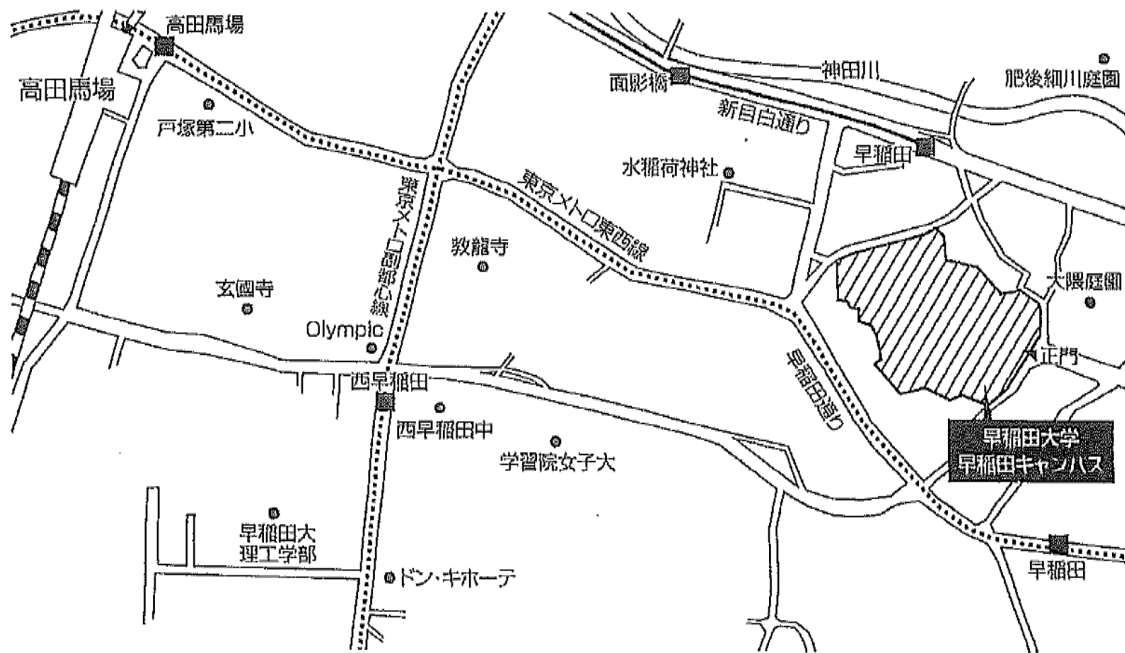
- ・ 都営地下鉄浅草線「高輪台駅」下車徒歩7分
- ・ 都営地下鉄三田線・東京メトロ南北線「白金台駅」または「白金高輪駅」下車徒歩7分
- ・ JR線「高輪ゲートウェイ駅」下車徒歩13分
- ・ JR線・東急線の目黒駅から都バス「大井競馬場前」行き「明治学院前」下車
- ・ JR線・京浜急行線の品川駅から都バス「目黒駅前」行き「明治学院前」下車

試験会場

早稲田大学 早稲田キャンパス

東京都新宿区西早稲田1丁目6-1

試験場案内



(交通)

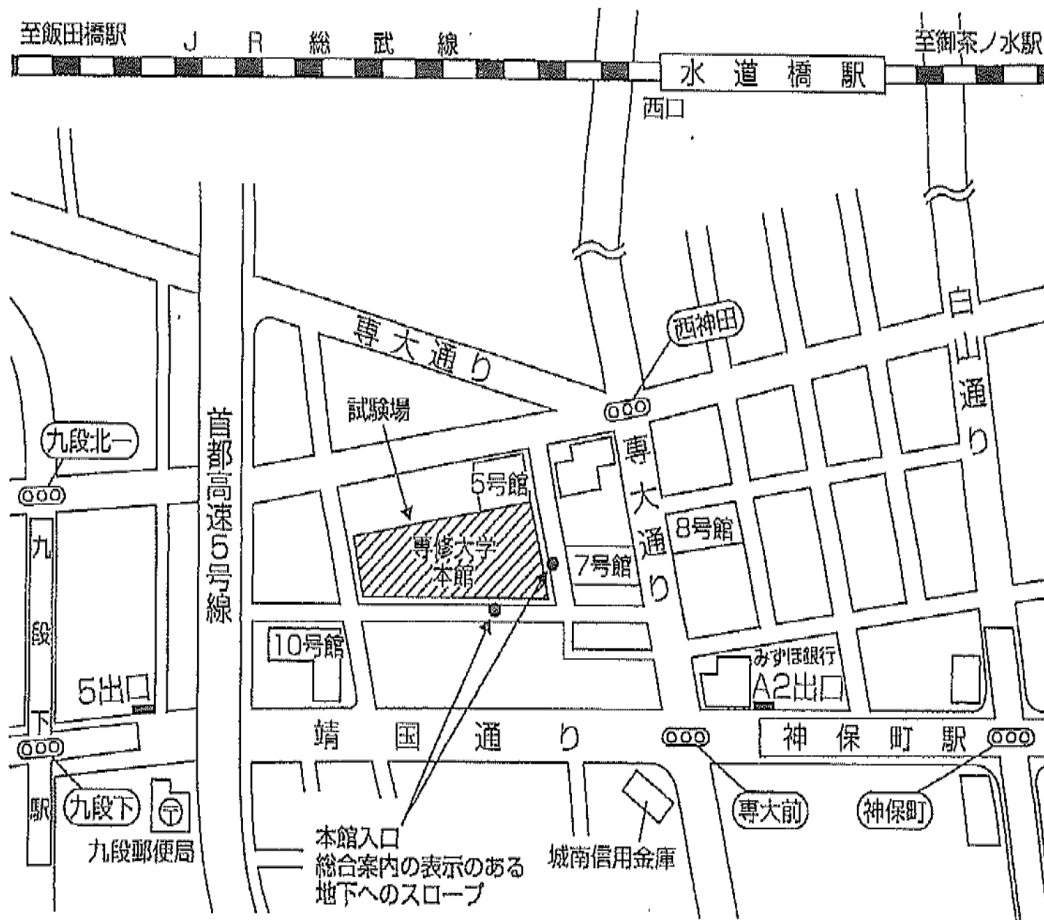
- ・ JR 山手線・西武鉄道西武新宿線「高田馬場駅」より徒歩20分
- ・ 東京メトロ東西線「早稲田駅」より徒歩5分
- ・ 東京メトロ副都心線「西早稲田駅」より徒歩17分
- ・ 都バス 学02 (学バス) 高田馬場駅-早大正門

試験会場

専修大学 神田キャンパス (本館)

東京都千代田区神田神保町3-8

試験場案内



(注) 試験室以外には立ち入らないでください。

(交通)

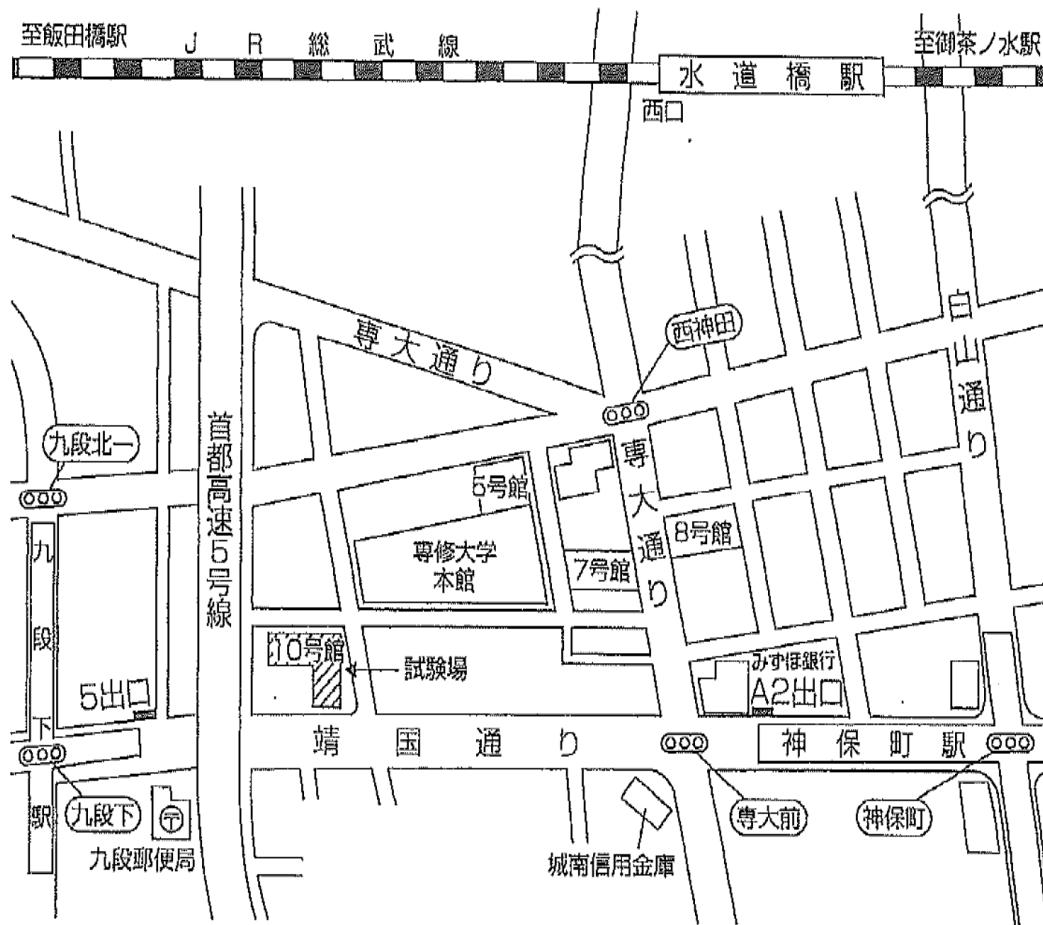
- ・ JR水道橋駅西口より徒歩7分
- ・ 九段下駅 (東西線、都営新宿線、半蔵門線) 出口5より徒歩3分
- ・ 神保町駅 (都営三田線、都営新宿線、半蔵門線) 出口A2より徒歩3分

試験会場

専修大学 神田キャンパス (10号館)

東京都千代田区神田神保町3-4

試験場案内



(注) 試験室以外には立ち入らないでください。

(交通)

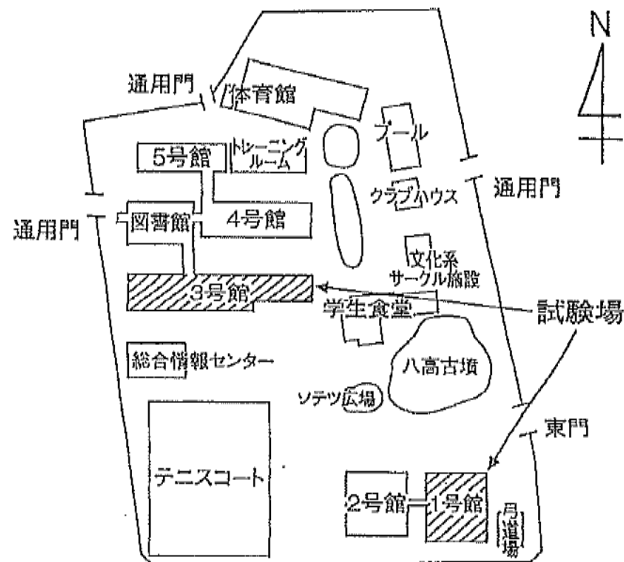
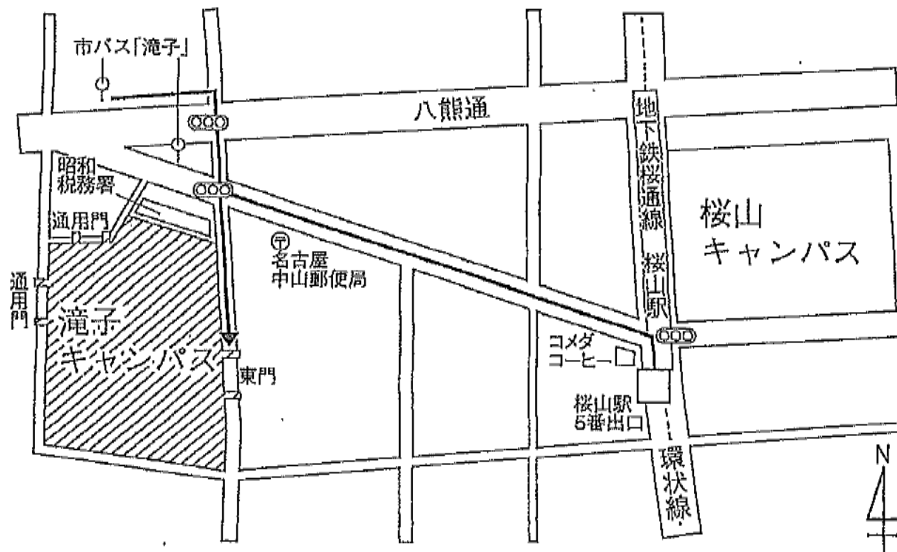
- ・ JR水道橋駅西口より徒歩7分
- ・ 九段下駅 (東西線、都営新宿線、半蔵門線) 出口5より徒歩3分
- ・ 神保町駅 (都営三田線、都営新宿線、半蔵門線) 出口A2より徒歩3分

試験会場

名古屋市立大学 滝子キャンパス
名古屋市瑞穂区瑞穂町字山の畑1

(注) 大学構内は、建物内外を含め全面禁煙（学校全体が禁煙）ですので、厳守してください。（周辺道路や店舗前での喫煙もご遠慮ください。）

試験場案内



(交通)

地下鉄利用の場合

・桜通線「桜山駅」5番出口より徒歩12分

市バス利用の場合

・「金山駅」金山7番のりばより金山11・12・16「滝子」下車

・「金山駅」金山8番のりばより金山14（桜山経由）「滝子」下車

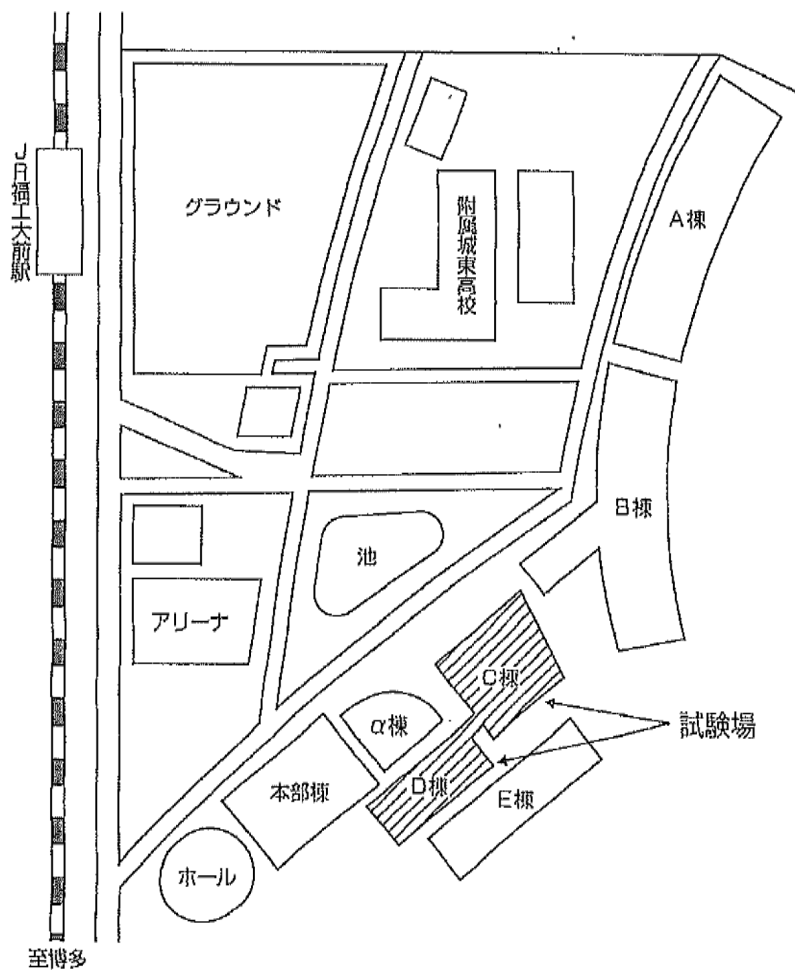
試験会場

福岡工業大学

福岡市東区和白東3-30-1

(注) 試験当日、他の試験等が行われる場合がありますので、試験場の建物及び許可された場所以外には立ち入らないでください。
なお、大学構内は、建物内外を含め全面禁煙（附属高校含む）ですので、厳守してください。（周辺道路での喫煙もご遠慮ください。）

試験場案内



(交通)

・ JR 鹿児島本線「福工大前駅」(JR 博多駅から快速14分) 徒歩4分

(注) 交通経路等の大学への問い合わせは絶対にしないでください。